

QUICKIE

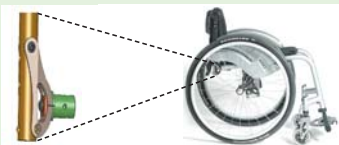
Neon SA (Swing Away)



In macchina o in viaggio, al lavoro o in vacanza, la carrozzina Quickie Neon è l'accompagnatrice ideale delle persone attive. Le caratteristiche di compattezza e leggerezza la rendono particolarmente adatta al trasporto ovunque e in qualsiasi momento della giornata.



Una volta che sono state estratte le ruote e le pedane, piegato il telaio e abbattuto lo schienale, l'ingombro della Quickie Neon è ridotto ai "minimi termini" garantendo il trasporto sul più piccolo dei veicoli.



La posizione dello schienale può essere regolata stando seduti sulla carrozzina in modo da rendersi immediatamente conto della modifica effettuata. È possibile trovare la posizione ottimale di seduta nel più breve tempo possibile senza dover salire e scendere continuamente dalla carrozzina.



Regolazione semplice e veloce dell'altezza di seduta posteriore e anteriore.



Massima funzionalità con le pedane estraibili.



Novità! È possibile ordinare la Quickie Neon con le ruote Spinergy (optional).

NEW

**Carrozzina pieghevole
superleggera
in alluminio
con pedane
estraibili**



***La più compatta nella sua categoria!
Look e performance come una rigida!
Naturalmente armoniosa ed elegante!
Estremamente attiva, leggera e con
eccellenti caratteristiche di guida***

STLPS

Sunrise Training and Education Programmes

KNOWLEDGE FOR THE FUTURE

**SUNRISE
MEDICAL**

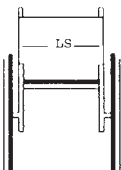
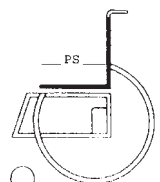
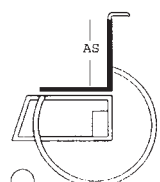
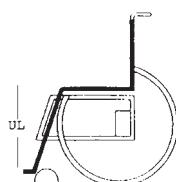
Sunrise Medical Srl
Via Riva 20 - Montale,
29100 Piacenza, Italia
Tel +39 0523 573111
Fax + 39 0523 570060

www.sunrisemedical.com
info@sunrisemedical.it



**INNOVATE.
BUILD FOR THE FUTURE**

QUICKIE NEON SA (Swing Away) caratteristiche tecniche

Larghezza seduta (LS)	Profondità seduta (PS)	Altezza schienale (AS)	Distanza da cavo popliteo a tallone (UL)
<p>a) Per l'utente Lasciare un minimo di spazio verticalmente tra l'anca e la spondina in entrambi i lati (circa 1-2 cm complessivamente).</p> <p>b) Sulla carrozzina: Tra i fili esterni dei tubi del telaio</p> 	<p>a) Per l'utente Quando l'utente è ben seduto in carrozzina lasciare uno spazio di 2-3 dita tra il bordo anteriore del telo sedile e il cavo popliteo (circa 3-6 cm). Fare attenzione in caso di utilizzo di telo a tensione regolabile.</p> <p>b) Sulla carrozzina: Dal tubo dello schienale al bordo anteriore del telo sedile.</p> 	<p>a) Per l'utente Misurata dalla seduta, compreso il cuscino a non più di un dito (1-2 cm) sotto la scapola più bassa. Importante! L'altezza dello schienale dipende dal grado di disabilità.</p> <p>b) Sulla carrozzina: Dal bordo superiore del tubo di seduta al bordo superiore del telo schienale. Nota: La capacità dell'utente a stare seduto influenza in maniera considerevole l'altezza dello schienale.</p> 	<p>a) Per l'utente Una volta posizionate le gambe con gli angoli corretti, dal cavo popliteo al bordo inferiore della suola della scarpa.</p> <p>b) Sulla carrozzina: Dal bordo superiore della seduta al bordo superiore dell'appoggiapiedi.</p> 

DATI TECNICI

Peso:		
Peso della carrozzina	da 11 kg	
Portata massima	115 kg (140 kg con LS 44, 46, 48 e 50 cm e PS 44, 46, 48 e 50 cm)	
Larghezza totale:	con 24"	con 26"
Per campanatura 0°	LS + 20 cm	LS + 20 cm
Per campanatura 2°	LS + 22 cm	LS + 26 cm
Per campanatura 4°	LS + 28 cm	LS + 32 cm

INGOMBRO TOTALE

con PS 40 cm e piastra posteriore nella posizione "B":
 - completa di angoli pedana e appoggiapiedi 92 cm;
 - senza angoli pedana e appoggiapiedi 70,5 cm.

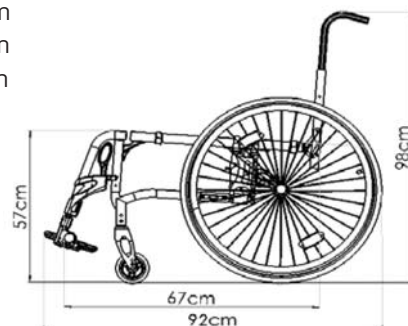


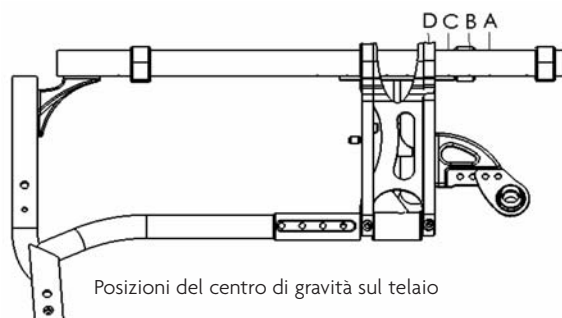
TABELLA PER LA REGOLAZIONE DELLE POSSIBILI ALTEZZE DI SEDUTA MISURATE SENZA CUSCINO

MATRICE ALTEZZA SEDUTA ANTERIORE						
Forcella	Posizione	3"	4"	5"	6" piene gomma morbida e 6" piene	7"
118	3	X	44	X	X	X
	2	44	45	47	X	X
	1	46	47	48	48	X
138		47	48	49	49	X
	3	X	46	47	48	X
	2	46	47	48	50	51
	1	47	48	49	51	52
con distanziale di colore nero		48	49	50	52	53
174	4	X	X	49	50	52
	3	X	49	50	51	53
	2	47	51	52	53	55
	1	48	52	53	54	56
	con distanziale di colore nero		49	53	54	55

Tolleranza di +/- 1 cm

MATRICE ALTEZZA SEDUTA POSTERIORE IN CM				
	20"	22"	24"	26"
Min.	30	32	35	37
Max	43	45	48	50

N.B. La matrice delle misure si basa su una configurazione standard: carrozzina 40x40 cm, campanatura 0°, centro di gravità 6.00, angolo di seduta di 8°.



Scheda d'ordine	Giugno 2006
QUICKIE NEON SA (Swing Away)	CE
	Sunrise Medical Srl Via Riva 20 - Montale, 29100 Piacenza, Italia www.sunrisemedical.com



Portata massima
115 kg
140 kg
telaio rinforzato

Inviare il Vostro ordine via fax:
Fax: 0523-570060
Telefono: 0523-573111

Data dell'ordine: Riferimento alfanumerico (ripetere su tutte le pagine):

Numero di pezzi: Numero di conferma d'ordine Sunrise:

Fatturare a:

Spedire a:

Ragione sociale:

Via: C.A.P.:

Città:

Telefono: Fax:

QUICKIE NEON SA (Swing Away) € 1.608,00 + I.V.A. 4%

personalizzata, consegna 20 gg. lavorativi

DIMENSIONI

Larghezza seduta (LS)

- 30 cm (portata 115 kg)
- 32 cm (portata 115 kg)
- 34 cm (portata 115 kg)
- 36 cm (portata 115 kg)
- 38 cm (portata 115 kg)
- 40 cm (portata 115 kg)
- 42 cm (portata 115 kg)
- 44 cm (portata 140 kg)
- 46 cm (portata 140 kg)
- 48 cm (portata 140 kg) € 80,00
- 50 cm (portata 140 kg) € 80,00

Profondità seduta (PS)

- 34 cm (portata 115 kg)
- 36 cm (portata 115 kg)
- 38 cm (portata 115 kg)
- 40 cm (portata 115 kg)
- 42 cm (portata 115 kg)
- 44 cm (portata 140 kg)
- 46 cm (portata 140 kg) € 80,00
- 48 cm (portata 140 kg) € 80,00
- 50 cm (portata 140 kg) € 80,00

Altezza schienale (AS)

- 25 - 30 cm (regolabile a 25 cm, 27,5 cm e 30 cm)
- 30 - 35 cm (regolabile a 30 cm, 32,5 cm e 35 cm)
- 35 - 40 cm (regolabile a 35 cm, 37,5 cm e 40 cm)
- 40 - 47,5 cm (regolabile a 40 cm, 42,5 cm, 45 cm e 47,5 cm)

UL: distanza da cavo popliteo a tallone

_____ cm
 (min. 22 cm, max. 51 cm; misura presa senza cuscino) (nel caso di UL < di 22 cm o > di 51 cm la produzione della carrozzina diventa speciale, contattare il customer service per ulteriore sovrapprezzo e tempi di consegna)

COLORI TELAIO E RIVESTIMENTI

Colori

- 1** - Grigio Argento
- 2** - Grigio opaco
- 3** - Grigio perlato
- 4** - Giallo fosforescente
- 5** - Giallo sole RAL 1018
- 10** - Verde limone brillante
- 11** - Verde limone opaco
- 13** - Verde brillante
- 14** - Verde mare brillante
- 15** - Verde opaco
- 16** - Verde bosco
- 17** - Verde blu brillante
- 20** - Azzurro brillante
- 21** - Azzurro opaco
- 25** - Blu brillante
- 26** - Blu opaco
- 27** - Viola RAL 5022
- 31** - Porpora brillante

- 33** - Porpora opaco
- 34** - Vinaccia RAL 4004
- 38** - Rosso opaco
- 39** - Rosso rubino RAL 3003
- 40** - Rosso brillante
- 52** - Grafite
- 53** - Platino
- 55** - Nero

Rivestimenti

- 26** - Nero nylon
- 30** - Rosso nylon
- 31** - Blu scuro nylon
- 39** - Viola nylon
- 40** - Blu brillante nylon
- 41** - Rosa brillante nylon
- 3001** - Senza telo sedile - € 33,00 pz
- 4031** - Senza telo schienale - € 33,00 pz

Il mancato utilizzo di una scheda d'ordine potrebbe causare un ritardo o un errore nella spedizione. Tutti i prezzi sono espressi in Euro. Non si assume alcuna responsabilità per variazioni tecniche o per errori di stampa. Per favore contattate Sunrise Medical per ogni informazione.

TELAIO

- 1234** Telaio pieghevole con pedane estraibili
- 1244** Ruotine antiribaltamento swing away (non con ruotine da transito e/o pedana per ribaltamento)
 - destra
 - sinistra
- 1247** Ruotine da transito (non con ruotine antiribaltamento e pedana per ribaltamento)
- 1230** Pedana per ribaltamento (non con ruotine antiribaltamento e/o ruotine da transito)
 - destra
 - sinistra
- 1205** Portastampella (solo con pedana per ribaltamento)

PIASTRA DI SUPPORTO RUOTE POSTERIORI E CENTRO DI GRAVITÀ

- 5237** Piastra di supporto ruote posteriori corta (senza regolazione veloce) (non in combinazione con ruote con freni a tamburo 5154)

Posizione della crociera	Regolazioni del Centro di gravità	
A	<input type="checkbox"/>	7 cm
B	<input type="checkbox"/>	9 cm standard
C	<input type="checkbox"/>	11 cm
D	<input type="checkbox"/>	13 cm



Regolazione possibile solo mediante lo spostamento della crociera sul telaio di seduta

- 5238** Piastra di supporto ruote posteriori standard

Posizione della crociera	Regolazioni del Centro di gravità in cm			
A	<input type="checkbox"/>	2	3*	4
B	<input type="checkbox"/>	4	5*	6
C	<input type="checkbox"/>	6	7*	8
D	<input type="checkbox"/>	8	9*	10



*settaggio standard

- 5235** Piastra di supporto ruote posteriori per amputati € 125,00

Posizione della crociera	Regolazioni del Centro di gravità in cm			
A	<input type="checkbox"/>	1	-1*	-3
B	<input type="checkbox"/>	3	1*	-1
C	<input type="checkbox"/>	5	3*	1
D	<input type="checkbox"/>	7	5*	3



*settaggio standard

- 5184** Piastra di supporto ruote posteriori con ammortizzatori con elastomeri (non in combinazione con ruote con freni a tamburo 5154, con pedana antir. 1230, con ruotine 1244 e 1247) € 300,00

Posizione della crociera	Regolazioni del Centro di gravità	
A	<input type="checkbox"/>	2 cm
B	<input type="checkbox"/>	4 cm standard
C	<input type="checkbox"/>	6 cm
D	<input type="checkbox"/>	8 cm



Regolazione possibile solo mediante lo spostamento della crociera sul telaio di seduta

- Peso dell'utente:
- 0 - 45 kg
 - 45 - 86 kg
 - 86 - 115 kg

Gli angoli pedana Sopur e Quickie non sono interscambiabili

PEDANE

- Angoli pedana Sopur style
- Angoli pedana Quickie style
 - 70°
 - 90°
- 2119** Pedana unica in alluminio, regolabile in altezza, profondità ed angolazione completa di fascia fermapolpacci in nylon (da LS 34 cm e da UL 35 cm)
- 2120** Pedane separate in alluminio regolabili in altezza, profondità ed angolazione complete di cinturini fermatallonni in nylon (da UL 35 cm)
- 2100** Appoggiapiedi separati in plastica per LS da 32 a 46 cm (non regolabile in angolazione)

- 2102** Pedana in alluminio montata in alto per UL da 22 a 40 cm regolabile in angolazione e profondità (portata max 75 kg) **o unica** **o separate**
- 2122** Appoggiapiedi separati in plastica per LS da 36 a 50 cm regolabili in angolazione
- 2128** Elevabili Sopur (da min. LS 36 cm) € 220,00 pp
PS 40 cm, UL 36 cm)
- 2129** Elevabile Sopur destra, sinistra standard € 110,00
(da min. LS 36 cm, PS 40 cm, UL 36 cm)
- 2130** Elevabile Sopur sinistra, destra standard € 110,00
(da min. LS 36 cm, PS 40 cm, UL 36 cm)

SEDUTA E SCHIENALE

- 3002** Telo sedile con 1 tasca
- 3006** Telo sedile con 2 tasche (da LS 38 cm) € 50,00 pz
- 3005** Telo sedile con tasca per catetere (da LS 34 cm) € 90,00 pz
- 4017** Schienale fisso 90° (non con kit per la regolazione 4020 e non con braccioli 4265)
- 4018** Schienale regolabile in angolazione da + 8° a -12°
- 4029** Schienale abbattibile regolabile in angolazione da + 8° a -12°
- 4032** Telo schienale a tensione regolabile in nylon imbottito
- 4038** Telo schienale a tensione regolabile con rivestimento imbottito traspirante (solo colore nero) € 110,00 pz
- 4051** Maniglie di spinta standard corte
- 4022** Maniglie di spinta standard lunghe
- 4054** Senza maniglie di spinta
- 4037** Barra stabilizzatrice (non con maniglie di spinta pieghevoli 4024 e maniglie corte 4051) € 98,00 pz
non è disponibile in combinazione con l'appoggiatesta 4027








- 4034** Maniglie di spinta aggiuntive regolabili in altezza € 210,00 pp
N.B. Se si ordina la carrozzina senza telo schienale barrare la seguente voce:
 supporti superiori universali special per schienale Jay
- 4024** Maniglie di spinta pieghevoli in materiale composito (non con barra stabilizzatrice 4037 e 4041, appoggiatesta 4027 e da AS 32,5 cm) € 98,00 pp
- 4027** Appoggiatesta (non con maniglie di spinta pieghevoli 4024 e schienale abbattibile 4029) € 170,00 pz
- 4041** Barra stabilizzatrice pieghevole (non con LS da 30 a 38 cm, maniglie di spinta pieghevoli 4024, maniglie corte 4051 e appoggiatesta 4027) € 98,00 pz
- 4020** Kit per la regolazione in profondità della seduta (min + 2,5 cm, max + 5 cm) (massima portata 70 kg) € 95,00 pz
- 1405** Retina portaoggetti € 20,00 pz

Il mancato utilizzo di una scheda d'ordine potrebbe causare un ritardo o un errore nella spedizione. Tutti i prezzi sono espressi in Euro. Non si assume alcuna responsabilità per variazioni tecniche o per errori di stampa. Per favore contattate Sunrise Medical per ogni informazione.

QUICKIE NEON SA (Swing Away)





SPONDINE E BRACCIOLI

<input type="checkbox"/> 4229 Spondine diritte in alluminio			
<input type="checkbox"/> 4238 Spondine diritte in alluminio con bordo avvolgente			
<input type="checkbox"/> 4233 Meccanismo per rendere ribaltabili le spondine diritte in alluminio 4229 e 4238		€ 44,00 pp	
<input type="checkbox"/> 4232 Spondine diritte in fibra di carbonio con bordo avvolgente		€ 175,00 pp	
<input type="checkbox"/> 4263 Spondine estraibili in plastica Quickie Style		€ 80,00 pp	
<input type="checkbox"/> 4264 Braccioli regolabili in altezza ad un solo montante Quickie Style		€ 120,00 pp	
<input type="checkbox"/> 4265 Braccioli a tubo ribaltabili Quickie Style, regolabili in angolazione (non con AS 25-30 cm)		€ 65,00 pp	
<input type="checkbox"/> 4216 Braccioli ribaltabili regolabili in altezza con imbottitura corta (non con AS 25-30 cm) sono disponibili da profondità seduta 36 cm.		€ 120,00 pp	
<input type="checkbox"/> 4217 Braccioli ribaltabili regolabili in altezza con imbottitura lunga (non con AS 25-30 cm) sono disponibili da profondità seduta 36 cm.		€ 120,00 pp	

RUOTE POSTERIORI

Ruote posteriori ad estrazione rapida:

<input type="checkbox"/> 5161 campanatura <input type="checkbox"/> 0° <input type="checkbox"/> 2° <input type="checkbox"/> 4°		
<input type="checkbox"/> 5171 ruote a raggi diritti con mozzo Universal <input type="checkbox"/> 24"		
<input type="checkbox"/> 5172 ruote a raggi incrociati con mozzo Universal <input type="checkbox"/> 20" <input type="checkbox"/> 22" <input type="checkbox"/> 24" <input type="checkbox"/> 26"		
<input type="checkbox"/> 5137 ruote a raggi diritti con mozzo Design <input type="checkbox"/> 24" <input type="checkbox"/> 26"		
<input type="checkbox"/> 5140 ruote superleggere <input type="checkbox"/> 22" <input type="checkbox"/> 24" <input type="checkbox"/> 26"		€ 198,00 pp
<input type="checkbox"/> 5159 ruote Spinergy (fornite con 18 raggi neri, con corrimano in alluminio anodizzato, non con copriraggi) <input type="checkbox"/> 24" <input type="checkbox"/> 26"		€ 495,00 pp
<input type="checkbox"/> 5162 24" tipo Mountain Bike (solo con copertoni mountainbike e con corrimani in alluminio nero; non con copriraggi)		€ 250,00 pp
<input type="checkbox"/> 5154 ruote estraibili a raggi incrociati con freno a tamburo comandato dall'accompagnatore (non con campanatura 2°) <input type="checkbox"/> 22" <input type="checkbox"/> 24"		€ 335,00 pp
<input type="checkbox"/> mozzi e cerchi colorati _____ (scegliere uno dei colori del telaio, solo con ruote Universal)		€ 85,00 pp

Copertoni:

<input type="checkbox"/> 5125 pneumatici lisci		
<input type="checkbox"/> 5124 pneumatici con battistrada (solo con ruote post. da 24")		
<input type="checkbox"/> 5118 superleggeri Inova (solo per ruote superleggere)		
<input type="checkbox"/> 5168 gomma piena liscia (non per ruote superleggere 5140)		
<input type="checkbox"/> 5233 1" 3/8 gomma piena (solo per 22" e non per ruote superleggere 5140)		
<input type="checkbox"/> 5167 asimmetrici a protezione delle mani (solo 24")		€ 50,00 pp
<input type="checkbox"/> 5164 Marathon Plus Evo in gomma nera (solo per 24")		€ 69,00 pp

Corrimani:

<input type="checkbox"/> 5142 alluminio anodizzato grigio		
<input type="checkbox"/> 5144 alluminio verniciato di grigio chiaro		
<input type="checkbox"/> 5173 alluminio colorato di nero (non con ruote superleggere 5140)		
<input type="checkbox"/> 5174 acciaio lucidato		
<input type="checkbox"/> 5121 titanio rivestito (non per 22")		€ 185,00 pp
<input type="checkbox"/> 5122 titanio (non per 22")		€ 185,00 pp
<input type="checkbox"/> 5120 superpresa rivestiti in fusione di gomma (solo 24" e non con ruote superleggere 5140)		€ 170,00 pp
<input type="checkbox"/> 5163 alluminio a timone (solo 24", non con ruote superleggere 5140)		€ 180,00 pp
<input type="checkbox"/> 5183 corrimani in alluminio colorati _____ scegliere uno dei colori del telaio (solo per 24" e non per ruote superleggere 5140)		€ 49,00 pp
<input type="checkbox"/> 5178 copertura in gomma nera aggiuntiva (non per corrimani in titanio)		€ 90,00 pp
<input type="checkbox"/> montato vicino (17 mm)		
<input type="checkbox"/> montato largo (27 mm) - non con ruote superleggere 5140		
<input type="checkbox"/> montato supervicino (7 mm) (solo per corrimani in acciaio)		€ 95,00 pp

Copriraggi:

<input type="checkbox"/> 5127 Rotation (solo per 22" e 24")		€ 130,00 pp
<input type="checkbox"/> 5128 Grafik (solo per 22" e 24")		€ 130,00 pp
<input type="checkbox"/> 5129 Bibbo (solo per 22" e 24")		€ 130,00 pp
<input type="checkbox"/> 5130 Fantasy (solo per 22" e 24")		€ 130,00 pp
<input type="checkbox"/> 5134 Galactica (solo per 22" e 24")		€ 130,00 pp
<input type="checkbox"/> 5135 Cheese (solo per 22" e 24")		€ 130,00 pp
<input type="checkbox"/> 5131 Trasparenti (solo per 24" e 26")		€ 130,00 pp

Il mancato utilizzo di una scheda d'ordine potrebbe causare un ritardo o un errore nella spedizione. Tutti i prezzi sono espressi in Euro. Non si assume alcuna responsabilità per variazioni tecniche o per errori di stampa. Per favore contattate Sunrise Medical per ogni informazione.

QUICKIE NEON SA (Swing Away)



RUOTE ANTERIORI

Ruote anteriori:

- 5850** 3" luminescenti € 55,00 pp
- 5815** 4" luminescenti € 55,00 pp
- 5812** 3" piene
- 5820** 4" piene
- 5822** 5" piene
- 5821** 6" piene
- 5823** 6" piene gomma morbida (Ø 140 mm a sezione larga)
- 5825** 7" piene
- 5838** 7" pneumatiche
- 5852** 4" piene con cerchi in alluminio € 68,00 pp
- 5853** 5" piene con cerchi in alluminio € 68,00 pp

Al momento le ruote da 7" non sono disponibili

Forcelle:

- 5806** 118 mm
- 5807** 138 mm
- 5808** 174 mm Sono disponibili con un'altezza di seduta anteriore massima di 50 cm
- 5854** Fermo per forcella (solo per forcella da 118 mm) € 67,00 pp
- Forcelle colorate € 39,00 pp
scegliere uno dei colori del telaio

Altezza di seduta

Altezza seduta anteriore:

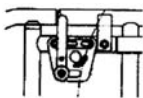
- 44 cm
- 45 cm
- 46 cm
- 47 cm
- 48 cm
- 49 cm
- 50 cm
- 51 cm
- 52 cm
- 53 cm
- 54 cm
- 55 cm
- 56 cm
- 57 cm

Altezza seduta posteriore:

con ruote post. 20"	con ruote post. 22"	con ruote post. 24"	con ruote post. 26"
<input type="checkbox"/> 30 cm	<input type="checkbox"/> 32 cm	<input type="checkbox"/> 35 cm	<input type="checkbox"/> 37 cm
<input type="checkbox"/> 31 cm	<input type="checkbox"/> 33 cm	<input type="checkbox"/> 36 cm	<input type="checkbox"/> 38 cm
<input type="checkbox"/> 32 cm	<input type="checkbox"/> 34 cm	<input type="checkbox"/> 37 cm	<input type="checkbox"/> 39 cm
<input type="checkbox"/> 33 cm	<input type="checkbox"/> 35 cm	<input type="checkbox"/> 38 cm	<input type="checkbox"/> 40 cm
<input type="checkbox"/> 34 cm	<input type="checkbox"/> 36 cm	<input type="checkbox"/> 39 cm	<input type="checkbox"/> 41 cm
<input type="checkbox"/> 35 cm	<input type="checkbox"/> 37 cm	<input type="checkbox"/> 40 cm	<input type="checkbox"/> 42 cm
<input type="checkbox"/> 36 cm	<input type="checkbox"/> 38 cm	<input type="checkbox"/> 41 cm	<input type="checkbox"/> 43 cm
<input type="checkbox"/> 37 cm	<input type="checkbox"/> 39 cm	<input type="checkbox"/> 42 cm	<input type="checkbox"/> 44 cm
<input type="checkbox"/> 38 cm	<input type="checkbox"/> 40 cm	<input type="checkbox"/> 43 cm	<input type="checkbox"/> 45 cm
<input type="checkbox"/> 39 cm	<input type="checkbox"/> 41 cm	<input type="checkbox"/> 44 cm	<input type="checkbox"/> 46 cm
<input type="checkbox"/> 40 cm	<input type="checkbox"/> 42 cm	<input type="checkbox"/> 45 cm	<input type="checkbox"/> 47 cm
<input type="checkbox"/> 41 cm	<input type="checkbox"/> 43 cm	<input type="checkbox"/> 46 cm	<input type="checkbox"/> 48 cm
<input type="checkbox"/> 42 cm	<input type="checkbox"/> 44 cm	<input type="checkbox"/> 47 cm	<input type="checkbox"/> 49 cm
<input type="checkbox"/> 43 cm	<input type="checkbox"/> 45 cm	<input type="checkbox"/> 48 cm	<input type="checkbox"/> 50 cm

FRENI

- 6009** Freni a leva corta



- 6005** Sistema di frizione per aiuto in salita per freno leva destra, evita lo slittamento indietro € 105,00 pp

- 6008** Freni a leva diritta (da PS 42 cm)



- 6010** Monofreno con prolunga € 194,00 pz
 - destro
 - sinistro

- 6016** Prolunga della leva del freno (solo con freno a leva diritta) € 23,00 pp



ACCESSORI

- Kit di chiavi
- 1402** Pompa con manometro (0 - 14 bar) € 65,00 pz
- 1403** Pompa senza manometro € 11,00 pz



- 2118** Portavaligetta (da UL 41 cm, non con pedana montata alta 2102) € 82,00 pz



- 4006** Zainetto € 59,00 pz



Riconducibile per omogeneità funzionale ai codici N.T.:
12.21.06.060 carrozzina a telaio pieghevole superleggera

Prezzo base (IVA al 4% esclusa): € 1.608,00

Opzioni (IVA al 4% esclusa):

Prezzo totale (IVA al 4% esclusa):